



ТЕРРИТОРИАЛЬНЫЙ ОРГАН
ФЕДЕРАЛЬНОЙ СЛУЖБЫ
ГОСУДАРСТВЕННОЙ СТАТИСТИКИ
ПО РЕСПУБЛИКЕ ТАТАРСТАН

СЕЛЬСКОЕ ХОЗЯЙСТВО РЕСПУБЛИКИ ТАТАРСТАН

январь – май 2024 года

СОДЕРЖАНИЕ

Объем продукции сельского хозяйства	3
Поголовье сельскохозяйственных животных	6
Производство продукции животноводства, продуктивность скота и птицы	11

1

Объем продукции
сельского хозяйства

ОБЪЕМ ПРОДУКЦИИ СЕЛЬСКОГО ХОЗЯЙСТВА В ХОЗЯЙСТВАХ ВСЕХ КАТЕГОРИЙ*

ТАТАРСТАНСТАТ

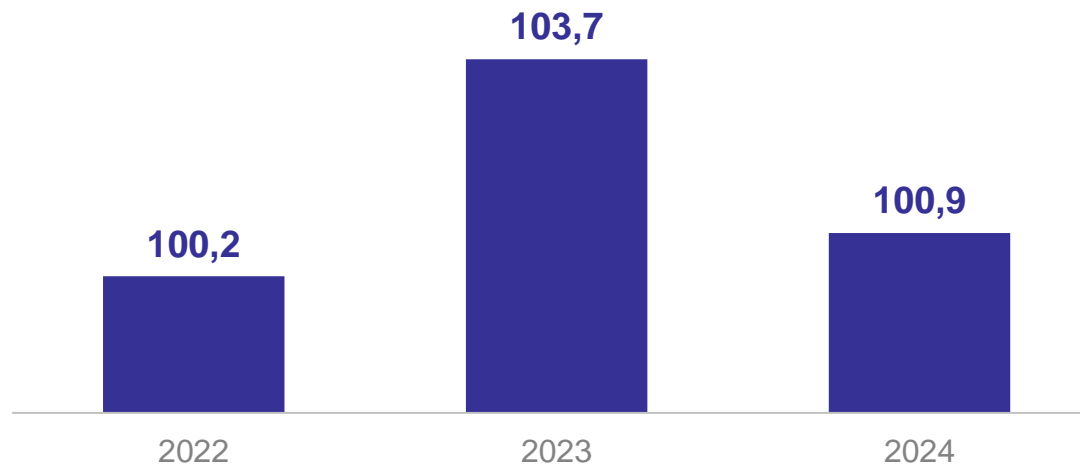
январь – май 2024 года

98,3 млрд рублей

к январю – маю 2023 года

100,9%

Индекс производства продукции
сельского хозяйства
(в сопоставимых ценах; в процентах к предыдущему году)

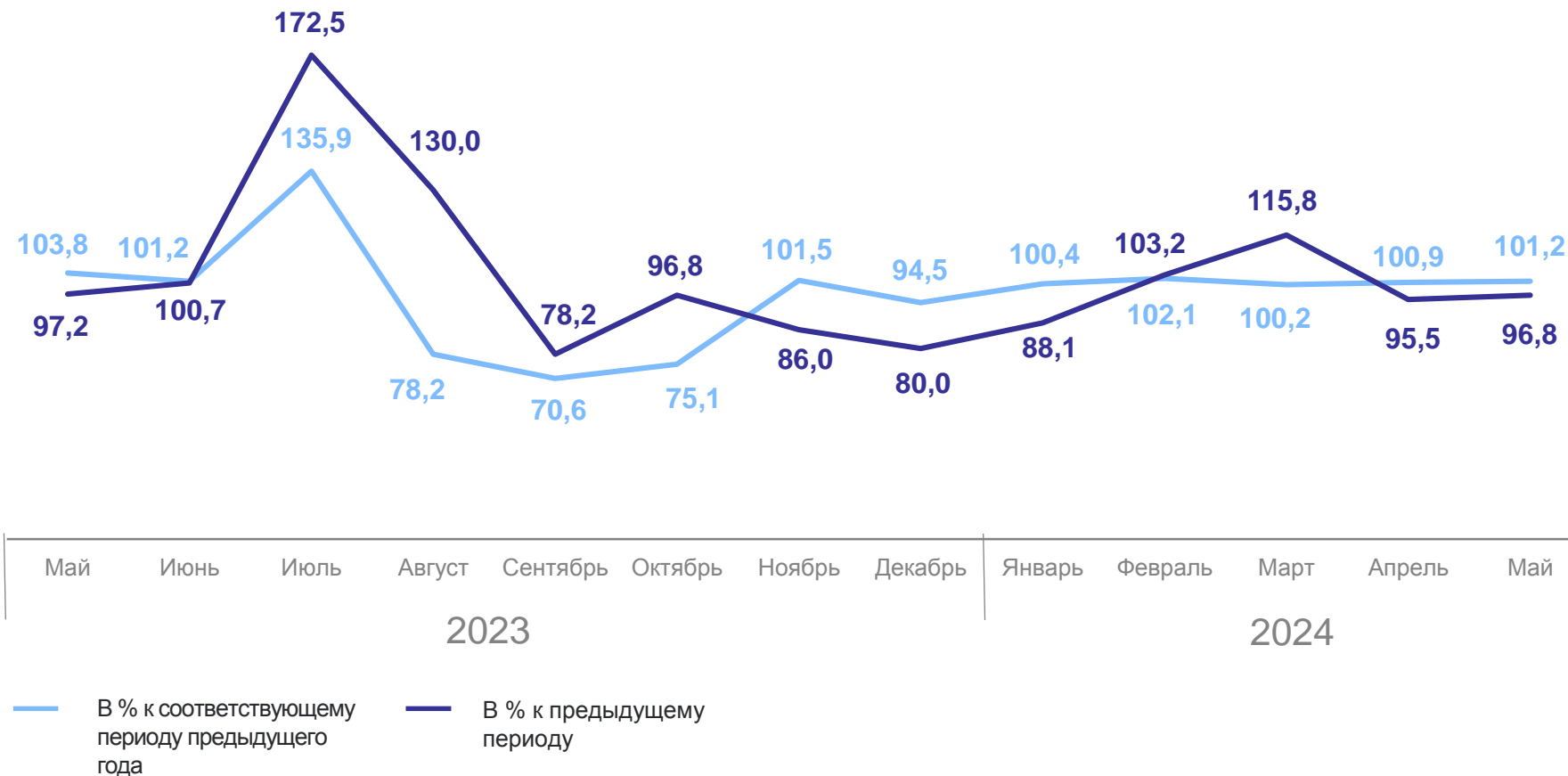


*Сельскохозяйственные организации, хозяйства населения, крестьянские (фермерские) хозяйства и индивидуальные предприниматели.

ДИНАМИКА ПРОИЗВОДСТВА ПРОДУКЦИИ СЕЛЬСКОГО ХОЗЯЙСТВА ТАТАРСТАНСТАТ В ХОЗЯЙСТВАХ ВСЕХ КАТЕГОРИЙ

май 2024 года
к маю 2023 года

101,2%



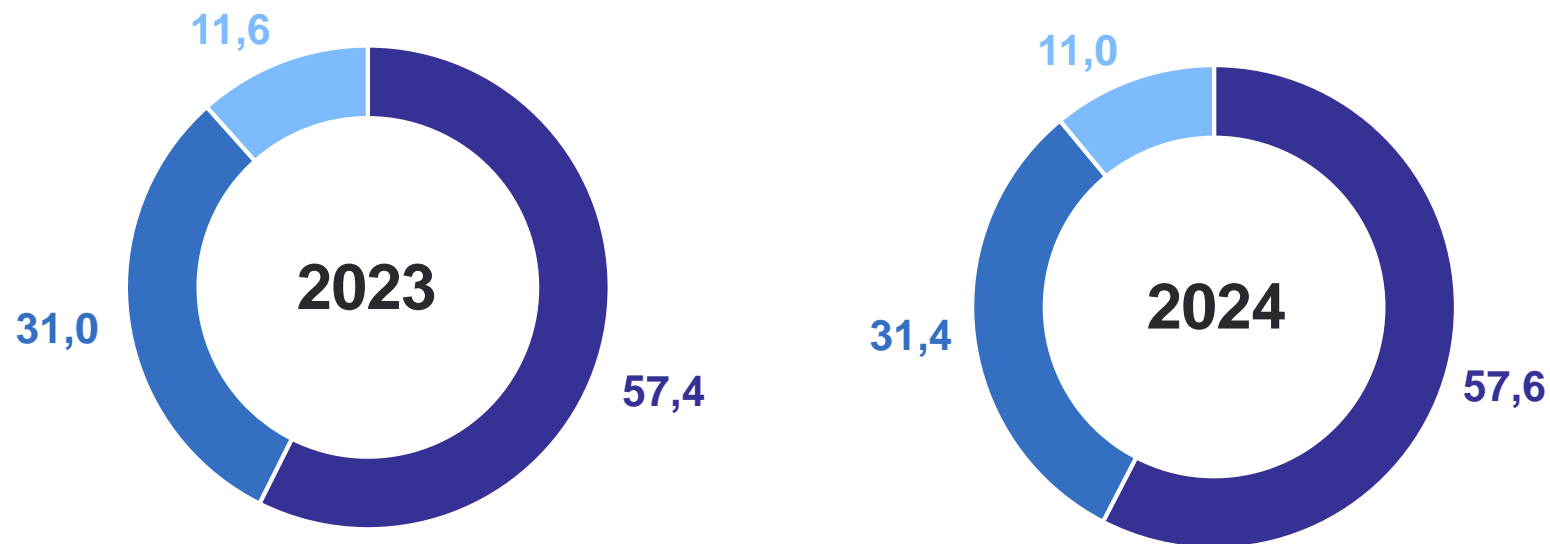
2

**Поголовье
сельскохозяйственных
животных**

ПОГОЛОВЬЕ КРУПНОГО РОГАТОГО СКОТА В ХОЗЯЙСТВАХ ВСЕХ КАТЕГОРИЙ

ТАТАРСТАНСТАТ

Структура поголовья крупного рогатого скота
по категориям хозяйств
(в процентах от хозяйств всех категорий)



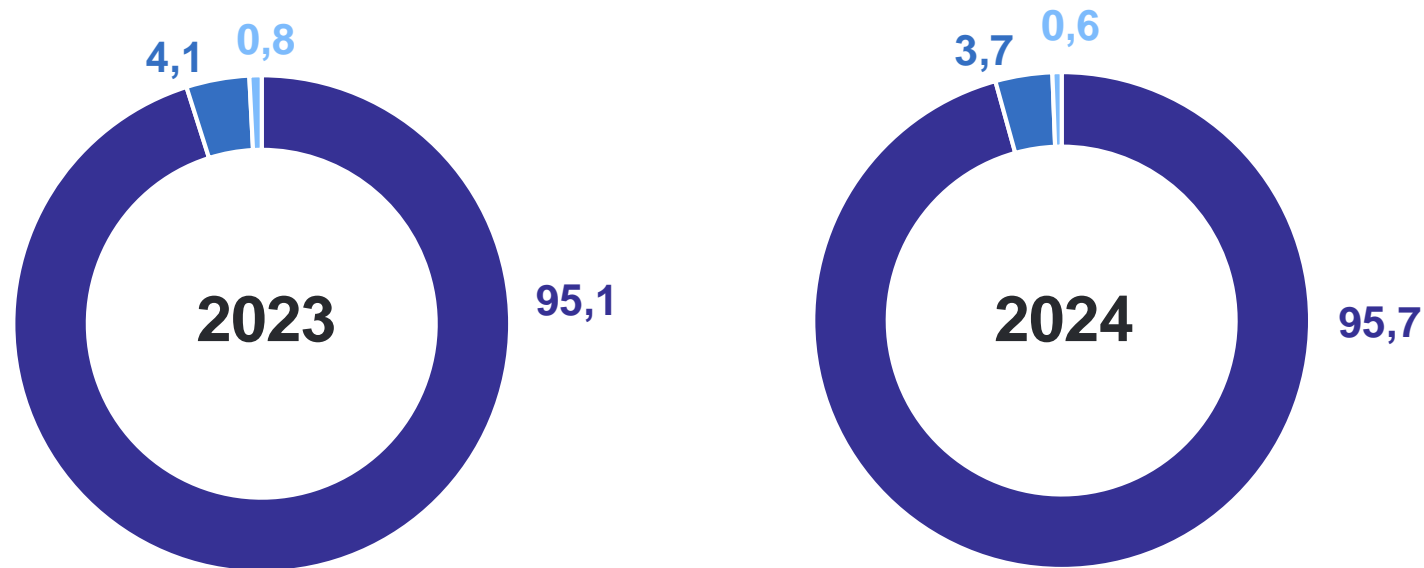
- Сельскохозяйственные организации
- Хозяйства населения
- Крестьянские (фермерские) хозяйства и индивидуальные предприниматели

на конец мая
2024 года

887,9 ТЫС.
ГОЛОВ

96,1% К КОНЦУ
мая
2023 года

Структура поголовья свиней по категориям хозяйств
(в процентах от хозяйств всех категорий)



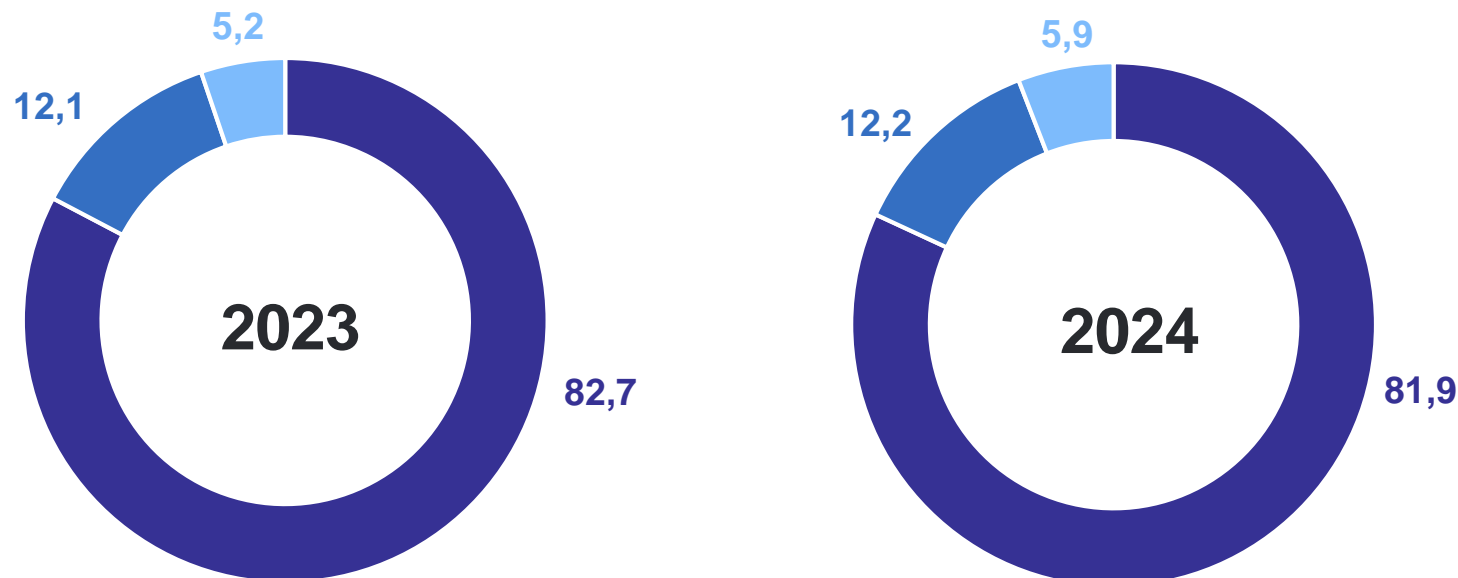
- Сельскохозяйственные организации
- Хозяйства населения
- Крестьянские (фермерские) хозяйства и индивидуальные предприниматели

на конец мая
2024 года

477,8 ТЫС.
ГОЛОВ

101,5% К КОНЦУ
мая
2023 года

Структура поголовья овец и коз по категориям хозяйств
(в процентах от хозяйств всех категорий)



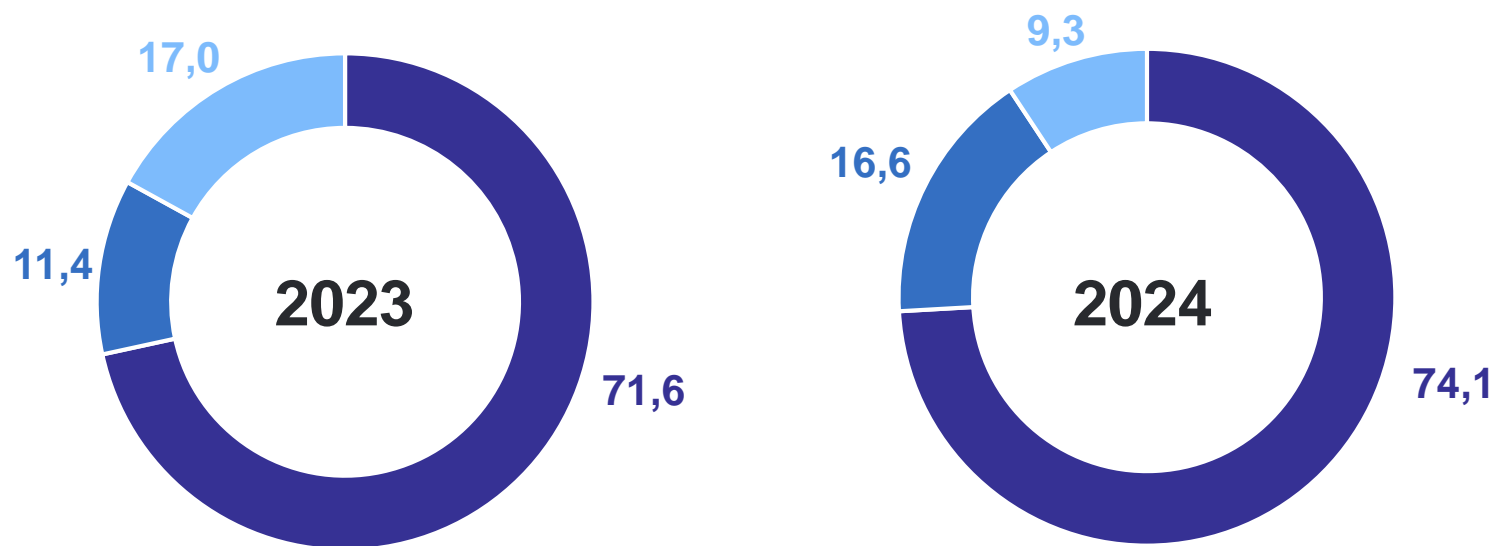
- Хозяйства населения
- Крестьянские (фермерские) хозяйства и индивидуальные предприниматели
- Сельскохозяйственные организации

на конец мая
2024 года

332,7 ТЫС.
ГОЛОВ

96,5% К КОНЦУ
мая
2023 года

Структура поголовья птиц по категориям хозяйств
(в процентах от хозяйств всех категорий)



- Сельскохозяйственные организации
- Хозяйства населения
- Крестьянские (фермерские) хозяйства и индивидуальные предприниматели

на конец мая
2024 года

19 045

ТЫС.
ГОЛОВ

99,6%

К КОНЦУ
мая
2023 года

3

**Производство продукции
животноводства,
продуктивность скота и птицы**

ПРОИЗВОДСТВО ПРОДУКЦИИ ЖИВОТНОВОДСТВА В ХОЗЯЙСТВАХ ВСЕХ КАТЕГОРИЙ

январь – май 2024 года

ТАТАРСТАНСТАТ



Скот и птица
на убой
(в живом весе)

191,8 тыс. тонн

к январю – маю
2023 года

97,0%

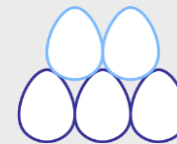


Молоко

914,9 тыс. тонн

к январю – маю
2023 года

104,8%



Яйца

649,0 млн штук

к январю – маю
2023 года

100,0%

ПРОИЗВОДСТВО СКОТА И ПТИЦЫ НА УБОЙ (В ЖИВОМ ВЕСЕ)

ТАТАРСТАНСТАТ

январь – май 2024 года, в хозяйствах всех категорий, тысяч тонн

в % к 2023 году

Хозяйства всех категорий

97,0

Сельскохозяйственные организации

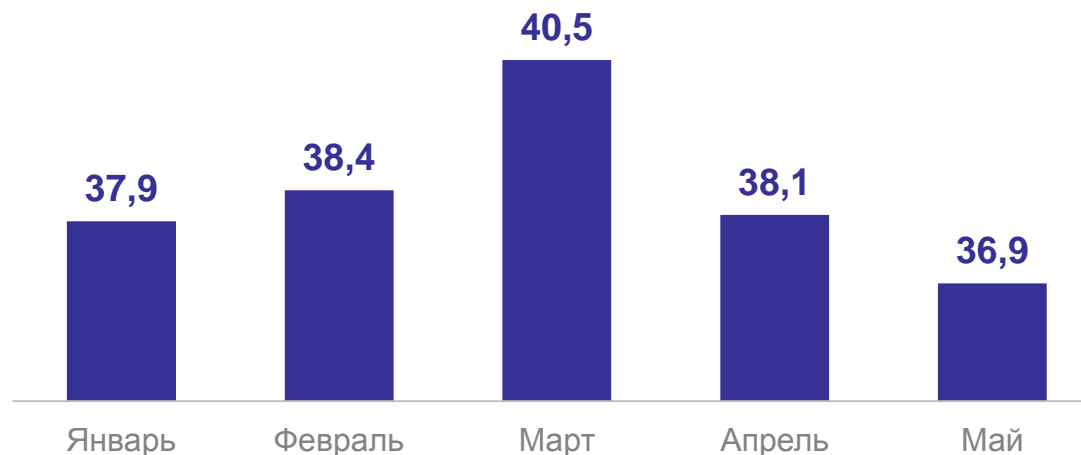
96,8

Хозяйства населения

96,5

Крестьянские (фермерские)
хозяйства и индивидуальные
предприниматели

102,5



ПРОИЗВОДСТВО МОЛОКА

январь – май 2024 года, в хозяйствах всех категорий, тысяч тонн

ТАТАРСТАНСТАТ

в % к 2023 году

Хозяйства всех категорий

104,8

Сельскохозяйственные организации

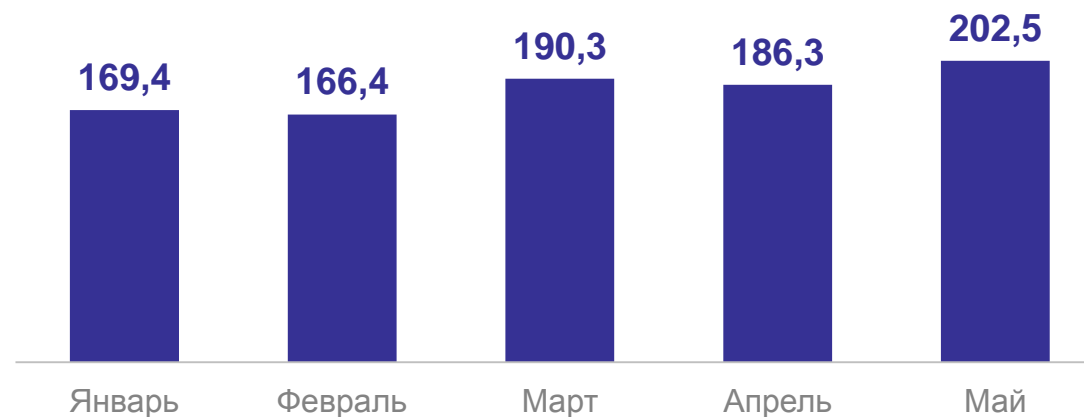
108,0

Хозяйства населения

96,3

Крестьянские (фермерские)
хозяйства и индивидуальные
предприниматели

101,5



ПРОИЗВОДСТВО ЯИЦ

январь – май 2024 года, в хозяйствах всех категорий, миллион штук

ТАТАРСТАНСТАТ

в % к 2023 году

Хозяйства всех категорий

100,0

Сельскохозяйственные организации

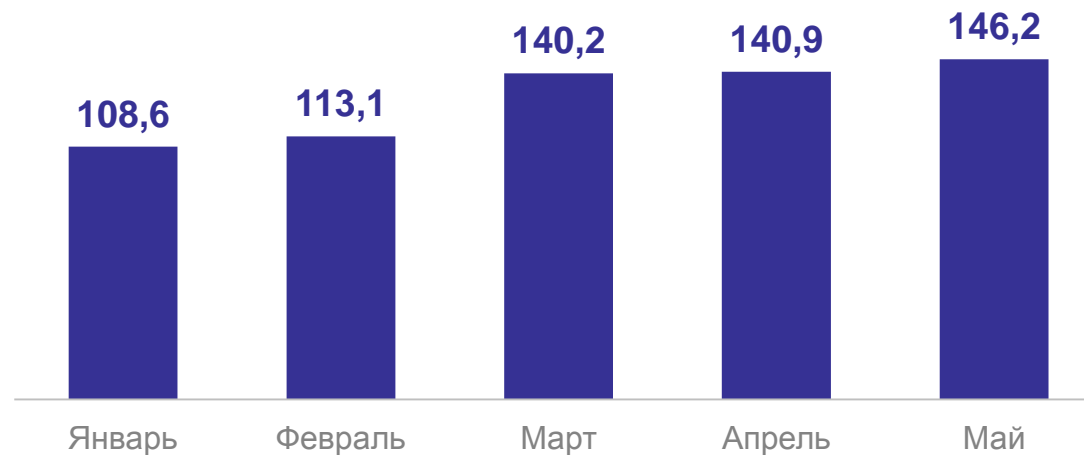
99,5

Хозяйства населения

97,6

Крестьянские (фермерские)
хозяйства и индивидуальные
предприниматели

130,6



ПРОДУКТИВНОСТЬ СКОТА И ПТИЦЫ В СЕЛЬСКОХОЗЯЙСТВЕННЫХ ОРГАНИЗАЦИЯХ

(без субъектов малого предпринимательства)

январь – май 2024 года

ТАТАРСТАНСТАТ



Средний надой молока
от 1 коровы

3 558 кг

105,9%

в % к январю – маю
2023 года



Яйценоскость одной
Курицы – несушки

135 шт

100,7%

в % к январю – маю
2023 года

